



## 香港人的賭博行為與心態： 你會否成為賭徒？

冼日明教授  
蘇麗文教授  
郭慧儀博士  
香港中文大學市場學系

1

### • 香港賽馬會：

	投注額 (億港元)	
	2005/06	2004/05
賽馬	600.5	626.6
足球博彩	312.7	267.3
六合彩	62.9	66.0

2

- 澳門賭場：2006年上半年，三間賭場公司的博彩收入為250億1,100萬，較2005年同期上升超過10%

3

### 2006年世界盃

- 全球總投注額估計超過七千億港元
- 估計港人在合法及非合法途徑的總投注額超過一百二十億港元

4

## 內容

- 研究目的
- 研究方法
- 研究結果
  - (一) 被訪者個人資料
  - (二) 誰是賭徒？
  - (三) 最受歡迎的賭博是甚麼？
  - (四) 世界盃與賭波
  - (五) 影響賭博的因素
  - (六) 賭徒的分類
  - (七) 學生參予賭博的情況
  - (八) 賭博的影響
- 研究撮要
- 建議

5

## 研究目的

- (一) 探討香港現時的賭風
- (二) 剖析賭徒的個人特質和心態
- (三) 研究個人成為賭徒的誘因
- (四) 分析賭博所帶來的後果
- (五) 提出預防及輔導的策略

6

## 研究方法

- (一) 研究對象：香港居民
- (二) 調查工具：一份結構性問卷
- (三) 調查方法：配額抽樣調查
- (四) 調查地區：香港島、九龍及新界
- (五) 被訪問人數：五百人

7



香港中文大學市場學系



## 研究結果

8



香港中文大學市場學系



### (一) 被訪者個人資料

9

### 被訪者的個人資料 (n = 500)

性別	數目	%
男	253	50.6
女	247	49.4

10

### 被訪者的個人資料 (n = 500)

年齡	數目	%
12 - 14	25	5.0
15 - 24	86	17.2
25 - 34	99	19.8
35 - 44	125	25.0
45 - 54	99	19.8
55 - 64	45	9.0
65 - 70	21	4.2

11

### 被訪者的個人資料 (n = 500)

個人每月收入 (HK\$)	數目	%
1,000或以下	177	35.4
1,001 - 3,000	43	8.6
3,001 - 10,000	106	21.2
10,001 - 20,000	101	20.2
20,001 - 40,000	57	11.4
40,000或以上	16	3.2

12

### 被訪者的個人資料 (n = 500)

家庭每月收入 (HK\$)	數目	%
5,000或以下	29	5.8
5,001 – 10,000	53	10.6
10,001 – 15,000	81	16.2
15,001 – 20,000	71	14.2
20,001 – 30,000	95	19.0
30,001 – 40,000	57	11.4
40,001 – 50,000	51	10.2
50,001 – 60,000	27	5.4
60,001 – 70,000	13	2.6
70,001 – 80,000	4	0.8
80,000以上	17	3.4
拒絕回答	2	0.4

13

### 被訪者的個人資料 (n = 500)

教育程度	數目	%
小學或以下	48	9.6
中學未畢業	96	19.2
中學畢業	195	39.0
大專	59	11.8
大學或以上	102	20.4

14

### 被訪者的個人資料 (n = 500)

職業	數目	%
學生	105	21.0
主婦	72	14.4
文職人員	48	9.6
自僱商人	45	9.0
退休人士	43	8.6
專業人士	41	8.2
工人	21	4.2
行政管理人員	16	3.2
政府公務員	12	2.4
教師	11	2.2
其他	86	17.2

15



香港中文大學市場學系 **CMA**

### (二) 誰是賭徒？



16

Q：誰是賭徒？

香港有幾多賭徒？

第一次賭博時，他們幾多歲？

第一次參予賭博時，參予甚麼活動？

17

賭徒  
(Gambler)

=

曾參予過機構經營  
的賭博遊戲或活動

(例如：六合彩、賽馬、賭波、入賭場、上賭船、去麻雀館、上網上賭場)

18

(n = 500)

	數目	%
賭徒	349	69.8
非賭徒	151	30.2

19

在第一次參與賭博時，你幾多歲？(n = 349)

	%
12 歲或以下	7.4
13 – 20 歲	46.4
21 – 30 歲	33.3
31 – 40 歲	8.6
41 歲或以上	4.3

20

第一次參與賭博時是賭甚麼活動？(n = 349)

	%
六合彩	53.6
入賭場	18.3
賽馬	16.3
去麻雀館	4.9
賭波	4.0
上賭船	2.3
網上賭場	0.6

21



香港中文大學市場學系



(三) 最受歡迎的賭博是甚麼？



22

Q：在香港最受歡迎的賭博是甚麼？

賭徒每個月的賭本大約是收入的多少？

賭徒的成績怎樣？贏多輸少？無輸無贏？  
輸多贏少？

23

在過去一年你曾用自己的錢來參與以下的活動

	數目	%
六合彩	273	78.2
賽馬	97	27.8
賭波	97	27.8
入賭場	34	9.7
麻雀館打麻雀	17	4.9
上賭船	10	2.9
網上賭場	5	1.4

24

平均每個月，你會投注多少次六合彩？(n = 273)

	<u>%</u>
1 – 2 次	61.9
3 – 4 次	16.8
5 – 6 次	3.7
7 – 8 次	3.7
8 次以上	13.9

25

你平均每次六合彩投注多少錢？(n = 273)

	<u>%</u>
HK\$ 20 或以下	69.5
HK\$ 21 – 50	19.0
HK\$ 51 – 100	8.0
HK\$ 101 – 200	1.5
HK\$ 201 – 400	0.4
HK\$ 401 – 1,000	0.8
HK\$ 1,000 或以上	0.8

26

平均每個月，你會投注多少個賽馬日？(n = 97)

	<u>%</u>
1 – 2 日	40.2
3 – 4 日	22.7
5 – 6 日	6.2
7 – 8 日	10.3
8 日以上	20.6

27

你平均每場賽馬投注多少錢？(n = 97)

	<u>%</u>
HK\$100 或以下	56.8
HK\$101 – 500	36.0
HK\$501 – 1,000	4.2
HK\$1,001 – 5,000	2.0
HK\$5,001 或以上	1.0

28

平均每個月，你會投注多少次賭波？(n = 97)

	<u>%</u>
1 – 5 次	86.6
6 – 10 次	7.2
11 – 20 次	5.2
21 次或以上	1.0

29

你平均每場波投注多少錢？(n = 97)

	<u>%</u>
HK\$100 或以下	70.1
HK\$101 – 500	24.7
HK\$501 – 1,000	2.1
HK\$1,001 – 5,000	2.1
HK\$5,001 或以上	1.0

30

在過去三個月，你曾到賭場賭博多少次？(n = 34)

	<u>%</u>
1-2 次	82.4
3-4 次	8.8
8 次或以上	8.8

31

在過去三個月，你曾否去麻雀館打麻雀？(n = 17)

	<u>%</u>
1-2 次	82.4
3-4 次	5.9
5-6 次	5.9
7 次或以上	5.8

32

在過去三個月，你曾到賭船賭博多少次？(n = 10)

	<u>%</u>
1-2 次	70.0
3-4 次	30.0

33

在過去三個月，你曾在網上賭博多少次？(n = 5)

	<u>%</u>
1-2 次	60.0
3-4 次	40.0

34

你平均每次在網上投注多少錢？(n = 5)

	<u>%</u>
HK\$100 或以下	80.0
HK\$101或以上	20.0

35

你過去一年賭錢的成績是 (n = 349)

	<u>%</u>
贏多輸少	8.0
無輸無贏	20.8
輸多贏少	71.2


36

你現時每個月的賭本大約是收入 (零用錢) 的多少?

	<u>%</u>
75 – 100%	1.3
50 – 74%	1.3
25 – 49%	2.9
11 – 24%	4.8
6 – 10%	6.4
5% 或以下	83.3

37



香港中文大學市場學系 

#### (四) 世界盃與賭波



38

Q: 香港有多少人參與 2006 年世界盃賭波?

世界盃熱潮會否導致非賭徒參與賭博?

39

在今年世界盃期間，你有冇賭波? (n = 500)

	<u>%</u>
有	19.2
無	80.8

40

今次是否你第一次賭波? (n = 96)

	<u>%</u>
是	36.5
否	63.5

41

在世界盃期間，你曾投注過多少場波? (n = 96)

	<u>%</u>
1 – 5 場	52.1
6 – 10 場	24.0
11 – 20 場	11.5
21 – 30 場	7.3
31 – 63 場	4.1
每場都投注	1.0

42

在世界盃期間，你總共投注了多少錢？(n = 96)

	%
HK\$500 或以下	61.5
HK\$501 – 1,000	16.5
HK\$1,001 – 2,000	6.3
HK\$2,001 – 5,000	11.5
HK\$100,001 或以上	4.2

43



香港中文大學市場學系 CUA

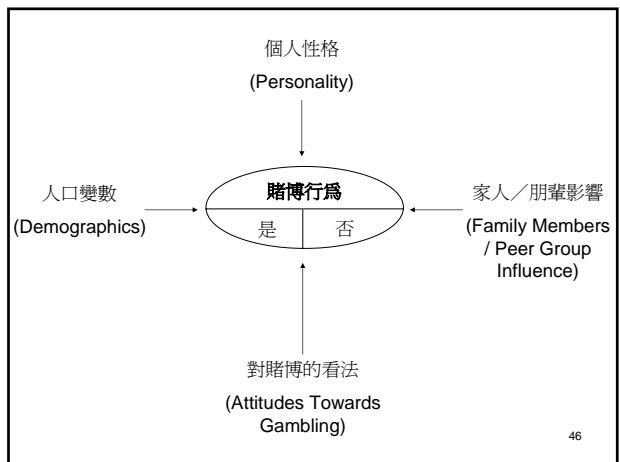
### (五) 影響賭博的因素



44

Q: 甚麼因素影響／決定一個人是否成為賭徒？

45



46



香港中文大學市場學系 CUA

### (甲) 人口變數 (Demographics)

47

n = 500

性別	賭徒	非賭徒
男	82.2%	17.8%
女	57.1%	42.9%
	男 > 女	

48



n = 500

<u>婚姻狀況</u>	<u>賭徒</u>	<u>非賭徒</u>
已婚	78.2%	21.8%
未婚	60.0%	40.0%

已婚 > 未婚

49

n = 500

<u>每月個人收入(HK\$)</u>	<u>賭徒</u>	<u>非賭徒</u>
40,000或以上	68.7%	31.3%
20,001 – 40,000	82.4%	17.6%
10,001 – 20,000	88.1%	11.9%
3,001 – 10,000	79.2%	20.8%
1,001 – 3,000	48.8%	51.2%
1,000或以下	26.7%	73.3%

50

n = 500

<u>職業</u>	<u>賭徒</u>	<u>非賭徒</u>
退休人士	86.0%	14.0%
就業人士	84.7%	15.3%
家庭主婦	72.2%	27.8%
教師	63.6%	36.4%
學生	31.4%	68.6%

51

教育、家庭收入，居住地區  
與  
是否賭徒無關係

52



香港中文大學市場學系 **CUA**

## (乙) 個人性格 (Personality)

53

個人性格 (n = 500)

- (一) 受朋輩影響 (我重視被朋輩接受)  
賭徒 < 非賭徒
- (二) 能控制命運 (我可以控制命運)  
賭徒 > 非賭徒
- (三) 追求物質主義 (我喜歡過有錢人的生活)  
賭徒 > 非賭徒

54



### (丙) 家人／朋輩影響 (Family Members / Peer Group Influence)

55

如果家人／朋輩為賭徒對個人會否  
成為賭徒的影響

其重要性依次序為

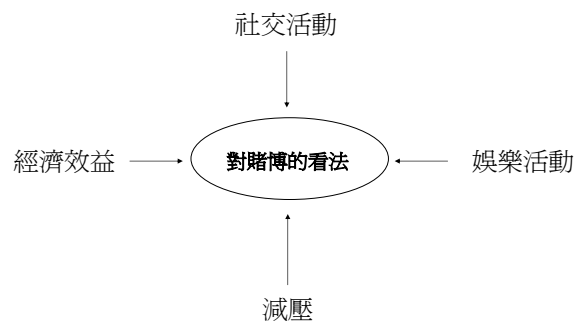
- 男女朋友 (最重要)
- 夫妻
- 同事
- 兄弟／姊妹
- 朋友

56



### (丁) 被訪者對賭博的看法

57



58

### 經濟效益 (n = 500)

	同意	
	賭徒	非賭徒
1. 賭博是贏快錢的一種方法	42.7%	29.4%
2. 賭博是個人收入的一個來源	12.9%	11.3%

59

### 社交活動 (n = 500)

	賭徒	非賭徒
賭博是一種社交活動	44.4%	23.8%
賭博可以增加我與別人 交談的話題	53.3%	29.1%
賭博有助認識更多朋友	32.4%	16.6%

60

### 娛樂活動 (n = 500)

	賭徒	非賭徒
賭博是一種娛樂活動	75.9%	57.6%
賭博是一種刺激活動	72.5%	58.9%

61

### 減壓 (n = 500)

	賭徒	非賭徒
賭博可以幫助減壓	35.8%	19.2%
賭博可以幫助解悶消愁	46.7%	23.2%
賭博可以幫助消磨時間	61.6%	35.1%

62



香港中文大學市場學系 CUA

### (六) 賭徒的分類

63

Q: 賭徒可以分為幾多類？  
他們有何特性？

64

	第一類： 享樂主義者 (12.1%)	第二類： 社交主義者 (75.6%)	第三類： 拜金主義者 (12.4%)
對賭博的看法 (認同)	賭博是娛樂與刺激 活動、賭博可以幫 助減壓及消磨時間	賭博是一種社會活 動及認識新朋友的 途徑	賭博是一種贏快錢 的方法
性別	女性較多	男性較多	男性較多
職業	主婦、學生、 退休人士	公務員、文職人 員、工人	管理階層、文職人 員、工人
個人收入	收入較低	中等至高收入	中等收入
居住地區	香港島	九龍、新界	九龍、新界

65



香港中文大學市場學系 CUA

### (七) 學生參與賭博的情況

66

學生 (n = 105)

	<u>%</u>
賭徒	31.4
非賭徒	68.6

67

賭徒學生 (n = 33)

<u>教育程度</u>	<u>%</u>
中五或以下	27.3
中六至中七	15.2
大專	21.2
大學或以上	36.4

68

學生賭徒 (n = 33)

第一次參與賭博時是賭甚麼活動？

	<u>%</u>
六合彩	42.4
賭波	24.2
賽馬	6.1
上賭船	3.0

69

學生賭徒 (n = 33)

認識的人有參予賭博

- 朋友 (69.7%)
- 同學 (63.6%)
- 父母 (54.5%)
- 兄弟／姊妹 (36.4%)
- 祖(外祖)父母 (24.2%)
- 男女朋友 (21.2%)

70

學生賭徒 (n = 33)

在今年世界盃期間，你有冇賭波？

	<u>%</u>
有	36.4
無	63.6

71

學生賭徒(n = 33)

今次是否你第一次賭波？

	<u>%</u>
是	21.2
否	78.8

72

學生賭徒(n = 33)

在世界盃期間，你會投注過多少場波？

	%
有	63.6
1 – 10 場	21.2
11 – 20 場	9.1
21場以上	6.0

73

學生賭徒(n = 33)

在世界盃期間，你總共投注了多少錢？

	%
有	63.6
HK\$500 或以下	18.2
HK\$501 – 1000	9.1
HK\$2001 – 5000	6.1
HK\$10,001 – 50,000	3.0

74



香港中文大學市場學系 CUA

### (八) 賭博的影響

75

Q: 賭博有何壞影響？  
賭徒能否自救？

76

(n = 349)

	同意
當輸錢後，會繼續賭以便回本	20.0%
曾嘗試減少或停止賭錢，但不成功	13.7%
會經常想及賭錢	11.7%
賭錢投注額越來越大	8.6%
當嘗試減少或停止賭錢時，顯得焦躁不安	5.2%

77



香港中文大學市場學系 CUA

### 研究撮要

78

## 研究撮要：

- (一) 約70%的香港人曾參與過不同類型的賭博
- (二) 賭博有年輕化的跡象，約54%的賭徒年齡在20歲或以下
- (三) 約有7%的賭徒在12歲或以下開始第一次賭博

79

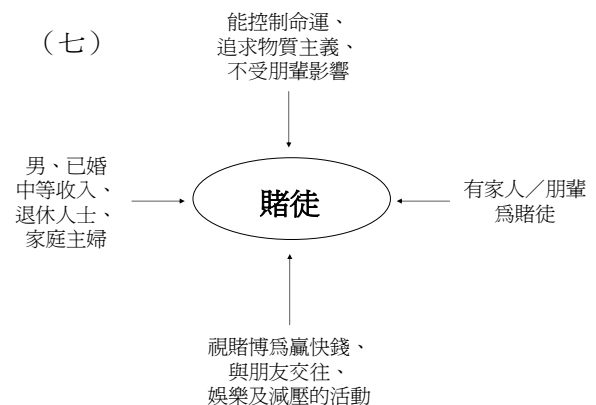
- (四) 最能導致香港人開始賭博的活動，依次序為六合彩 (53.6%)、入賭場 (18.3%)、賭馬 (16.3%)
- (五) 最流行的賭博活動，依次序為六合彩 (78.2%)、賽馬 (27.8%)、賭波 (27.8%)、入賭場 (9.7%)

80

- (六) 約有20%的港人曾參予2006年世界盃賭博活動。其中約有40%是第一次參予賭波活動，而參與者中，有15.7%投注額在2,000元或以上，4.2%總投注額在10,000元或以上

81

(七)



82

- (八) 賭徒可分為三類：(1) 享樂主義者 (12.1%)、(2) 社交主義者 (75.6%)、(3) 拜金主義者 (12.4%)

83

- (九) 被訪的學生中，約有30%為賭徒，其中42%為中/小學生，而六合彩則為他們首先接觸賭博的途徑，在今年世界盃期間，在學生賭徒中 (n=33)，約有40%有參予賭波，他們投注的金額由500元至50,000元不等。

84

(十) 賭博能帶來以下壞影響

- 沈迷賭博，無助及不能自拔
- 越賭越大
- 對心理造成損傷

85



香港中文大學市場學系



建議

86

(一) 政府

- 1) 宣 傳 推 廣：向市民推廣不賭及戒賭的訊息
- 2) 教 育：加強在學校推行防止賭博的教育活動
- 3) 立法和加強執行：防止未成年人士進入馬會投注站
- 4) 策 略 聯 盟：資助更多戒賭及輔導中心（例如明愛展晴中心、互助戒賭中心）

87

(二) 學校

- 1) 教育：給學生傳遞對賭博及金錢正確的認識和觀念
- 2) 關懷：老師及駐校社工應主動及多留意學生是否有參予賭博活動

88

(三) 家庭

- 1) 父母／長輩應以身作則，做好榜樣，遠離賭博
- 2) 留心子女交往的朋友
- 3) 一家人應互助、盡力協助家人戒除賭博

89

(四) 個人

- 1) 認識和了解賭博為個人及家庭所帶來的害處
- 2) 對年輕的朋友來說，小心選擇朋友，及遠離沉迷賭博的朋輩
- 3) 對有參與賭博的主婦或退休人士來說，應擴闊生活圈子，參與更多不同的活動，以減少賭博的引誘
- 4) 對人生有一個正確的觀念：金錢並非代表一切

90